



FONDO	CENTRO	POSICION PRYAL	AREA FUNCIONAL	PROYECTO	CONCEPTO	RESUMIESTO INICIAL	ADICIONES	REDUCCIONES	MODIFICACIONES		RESUMIESTO FINAL	COMPROBOS	FACTURAS	EJECUCION		TOTAL	Ejec.	disponible		
									CONTRA CREDITOS	CREDITOS				PAOS	PAOS					
913000120	9180000	92340113	14000 54203 0099	9160537	Requerimiento de Contratación de Construcción de ACACON DEL ECONOMICO	3	780 144 923			3	780 144 923			3	717 432 818 90	717 432 818 90	91 98	62 272 890		
913000120	9180000	92310820	06000 53118 0059	9160538	ACACON DEL ECONOMICO	3	8 528 665			3	8 528 665			3	7 249 142 00	7 249 142 00	90 98	779 523		
913000120	9180000	92390920	10000 53018 0099	9160539	FORTALECIMIENTO DE SERVICIOS MUNICIPALES	3	77 568 916			3	77 568 916			3	3 720 641 00	3 720 641 00	4 88	73 789 275		
913000120	9180000	92310920	02000 53118 0099	9160540	Formulación de estrategias municipales para el desarrollo	3	63 997 078			3	63 997 078			3	43 324 201 00	43 324 201 00	89 12	20 272 817		
913000120	9180000	92310920	02000 53118 0099	9160540	Formulación de estrategias municipales para el desarrollo	3	1 404 523			3	1 404 523			3			0 00	1 404 523		
913000120	9180000	92340410	16002 54613 0010	9160541	Mejoramiento del espacio público y conservación patrimonial - conservación	3	248 671			3	248 671			3			0 00	248 671		
913000120	9180000	92340113	16002 54603 0010	9160542	Mejoramiento del espacio público y conservación patrimonial - conservación	3	389 769 184			3	389 769 184			3	306 656 254 12	306 656 254 12	83 13	62 272 890		
913000120	9180000	92340113	16002 54603 0010	9160542	Mejoramiento del espacio público y conservación patrimonial - conservación	3	20 381 885			3	20 381 885			3			0 00	20 381 885		
913000120	9180000	92390910	14000 54603 0099	9160550	Mejoramiento del espacio público y conservación patrimonial - conservación	3	11 338 900			3	11 338 900			3	6 804 970 00	6 804 970 00	60 91	4 530 930		
<b>TOTAL FONDO 91800000 Recursos del Balance</b>							<b>218 464 300</b>			<b>218 464 300</b>				<b>218 464 300</b>						
914000120	9180000	923020000	40021 400 3118 99	9160540	FORMULACION DE SERVICIOS DE ACOMODACION	3	9 997 192			3	9 997 192			3			0 00			
914000120	9180000	923020009	03011000 3118 99	9160539	FORMULACION DE SERVICIOS DE ACOMODACION	3	10 969 296			3	10 969 296			3			0 00			
914000120	9180000	923020009	40021 400 3118 99	9160538	FORMULACION DE SERVICIOS DE ACOMODACION Y PASAJE	3	9 666 716			3	9 666 716			3			0 00			
914000120	9180000	923020000	40021 400 3118 99	9160539	FORMULACION DE SERVICIOS DE ACOMODACION Y PASAJE	3	3 217 598			3	3 217 598			3			0 00			
914000120	9180000	923020009	40021 400 4283 99	9160537	RECURSOS DE INTERVENCIÓN	3	628 519			3	628 519			3			0 00			
914000120	9180000	923020009	40021 400 3113 99	9180050	ASISTENCIA TECNICA DE LOS SERVICIOS DE ACOMODACION Y PASAJE	3	10 102 325			3	10 102 325			3			0 00			
914000120	9180000	923020009	40021 400 4513 10	9160541	FORMULACION DE SERVICIOS DE ACOMODACION Y PASAJE	3	2 750 002			3	2 750 002			3			0 00			
914000120	9180000	923020009	40021 400 3118 99	9160537	FORMULACION DE SERVICIOS DE ACOMODACION Y PASAJE	3	184 926			3	184 926			3			0 00			
914000120	9180000	923020009	40021 400 4513 10	9160541	FORMULACION DE SERVICIOS DE ACOMODACION Y PASAJE	3	1 879 745			3	1 879 745			3			0 00			
914000120	9180000	923020009	40021 400 3113 99	9160540	FORMULACION DE SERVICIOS DE ACOMODACION Y PASAJE	3	1 482 301			3	1 482 301			3			0 00			
914000120	9180000	923020009	03011000 3118 99	9170027	Mejoramiento del espacio público y conservación patrimonial - conservación	3	29 196			3	29 196			3			0 00			
914000120	9180000	923020009	40021 400 4503 10	9160542	Mejoramiento del espacio público y conservación patrimonial - conservación	3	1 879 746			3	1 879 746			3			0 00			
914000120	9180000	923020000	40021 400 4283 99	9160537	Mejoramiento del espacio público y conservación patrimonial - conservación	3	165 481 907			3	165 481 907			3			0 00			
<b>TOTAL FONDO 91800001 CPG - Convenios con el Municipio de Medellín</b>							<b>2 651 725 187</b>			<b>2 651 725 187</b>				<b>2 651 725 187</b>				<b>81 31</b>	<b>491 888 883</b>	
911000121	9180000	923020005	40021 400 3803 99	9200234	Formulación e implementación de proyectos de inversión	3	355 708 253			3	355 708 253			3	158 383 107 58	158 383 107 58	44 29	20 070 192		
911000121	9180000	923020008	40021 400 3803 99	9200134	Formulación e implementación de proyectos de inversión	3	1 646 163 000			3	1 646 163 000			3	129 470 000 00	129 470 000 00	7 83	468 976 891		
911000121	9180000	923020009	40021 400 3118 99	9200234	Formulación e implementación de proyectos de inversión	3	629 860 904			3	629 860 904			3			0 00			
<b>TOTAL FONDO 818000021 CPG Convenios con otras Entidades</b>							<b>203 720 189</b>			<b>203 720 189</b>				<b>203 720 189</b>					<b>90 34</b>	<b>20 373 873</b>
941000121	9180000	923020009	40021 400 4237 99	9200237	Generación de oportunidades de inversión de proyectos	3	293 720 189			3	293 720 189			3	13 225 848 31	13 225 848 31	4 54	28 378 066		
<b>TOTAL FONDO 818000022 CPG Convenios con otras Entidades</b>							<b>203 720 189</b>			<b>203 720 189</b>				<b>203 720 189</b>					<b>90 34</b>	<b>20 373 873</b>
<b>TOTAL FONDO 818000023 CPG Convenios con otras Entidades</b>							<b>864 097 866</b>			<b>864 097 866</b>				<b>864 097 866</b>					<b>100 00</b>	<b>28 378 066</b>
946000120	9180000	923020009	40991000 3118 99	9200238	Formulación e implementación de proyectos de inversión	3	864 097 866			3	864 097 866			3	541 269 811 15	541 269 811 15	62 53	28 378 066		
<b>TOTAL RESUMIESTO DE GASTOS</b>							<b>20 748 056 570</b>			<b>20 748 056 570</b>				<b>20 748 056 570</b>					<b>100 00</b>	<b>28 378 066</b>


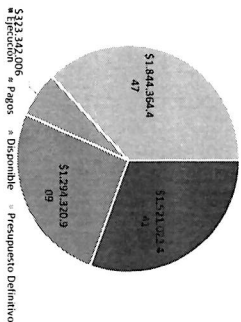
*Rodrigo Fomonte Morales*  
Director General

*Winston Buitrago*  
Máximo Gerente Técnico  
Director Técnico u Operativa

*Winston Buitrago*

Agregado	Funcionamiento
Ejecución	\$ 1.521.022.441
Pagos	\$ 1.294.320.909
Disponible	\$ 323.342.006
<b>Presupuesto Definitivo</b>	<b>\$ 1.844.364.447</b>


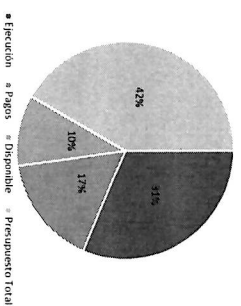
Funcionamiento



82,47%

Agregado	Inversión
Ejecución	\$ 18.416.095.574
Pagos	\$ 9.716.829.173
Disponible	\$ 6.174.674.349
<b>Presupuesto Total</b>	<b>\$ 24.590.769.923</b>


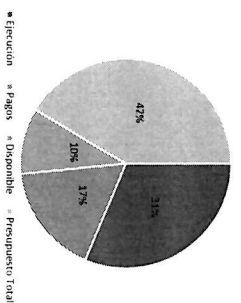
Inversión



74,89%

Agregado	Presupuesto Definitivo
Ejecución	\$ 19.937.118.015
Pagos	\$ 11.011.150.082
Disponible	\$ 6.498.016.355
<b>Presupuesto Total</b>	<b>\$ 26.435.134.370</b>

Presupuesto Definitivo



75,42%

WPS  
SANT